

Подготовьте свой компьютер к регистрации в системе маркировки Честныйзнак.рф

1. Убедитесь, что операционная система вашего компьютера соответствует требованиям: ее версия должна быть не ниже Windows 7 или MacOS X 10.8. Если ОС не подходит под эти требования, переустановите ее.
2. [Получите электронную подпись](#).

Чтобы зарегистрироваться и работать на сайте «Честный знак» <https://mdlp.crpt.ru>, необходима [квалифицированная электронная подпись](#), которая оформлена на руководителя организации. Если у вас еще нет ЭП, обратитесь в удостоверяющий центр.

3. [Установите СКЗИ](#).

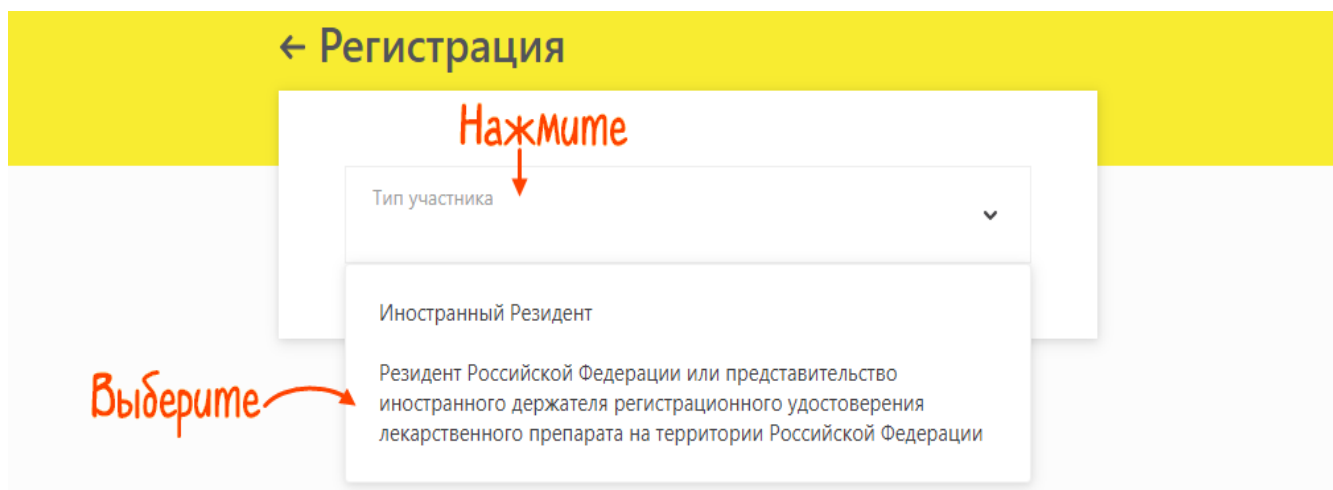
Для успешной регистрации подойдет КриптоПро CSP версии не ниже 3.6.7777, рекомендовано 5.0. Перед установкой убедитесь, что СКЗИ еще не установлена на вашем компьютере. Если установлена версия ниже допустимой, удалите ее. Учтите, что с этой версией СКЗИ могут работать другие программы, и ее удаление может привести к сбоям.

4. Установите [корневой](#) и [личный](#) сертификаты электронной подписи.
5. [Запустить браузер](#) Internet Explorer или Google Chrome.
6. Скачайте и установите [КриптоПро ЭЦП Browser plug-in](#).

После установки ПО и настройки браузера перейдите на сайт [«Честный знак»](#).

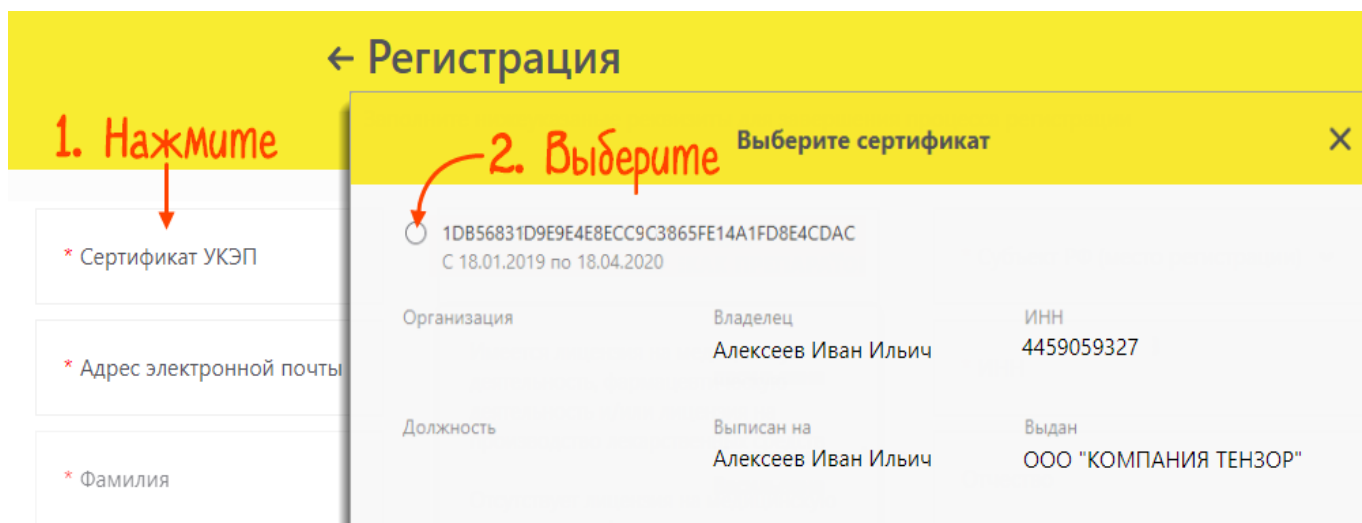
1. Нажмите «Зарегистрируйтесь».

2. Выберите тип участника программы маркировки.



3. Если вы правильно настроили рабочее место, система предложит ввести личные данные.

Нажмите «Сертификат УКЭП» и в открывшемся окне выберите сертификат вашей электронной подписи.



Автоматически заполняются поля: «Субъект РФ», «Адрес электронной почты», «ИНН», «Имя» и «Фамилия». Проверьте правильность данных. Обратите внимание, что нужно указать действующий адрес электронной почты — на него придет письмо с инструкциями для завершения регистрации. Если вы нашли ошибку в ИНН, имени или фамилии, обратитесь в [УЦ](#).

Дополнительно введите контактный телефон и ваше отчество.

4. Укажите, есть ли у вас лицензия на медицинскую и фармацевтическую деятельность. Если лицензии нет, то для подтверждения заявки понадобится предоставить оригиналы удостоверяющих документов в Росздравнадзор.

← Регистрация

Заполните нижеуказанные реквизиты для завершения процесса регистрации

* Сертификат УКЭП

* Адрес электронной почты

* Фамилия

* Сведения о наличии лицензии

Имеется лицензия на медицинскую деятельность, фармацевтическую деятельность и/или лицензия на производство лекарственных средств

Отсутствует лицензия на медицинскую деятельность, фармацевтическую деятельность и/или лицензия на производство лекарственных средств

* Субъект РФ (место регистрации)

* ИНН

Отчество

Зарегистрироваться
Отмена

1. Нажмите

2. Выберите

5. Нажмите «Зарегистрироваться». Система предложит вам подтвердить данные и отправить их на рассмотрение — нажмите «Подписать и отправить».

* Сертификат УКЭП
1DB56831D9E9E4E8ECC3865

* Адрес электронной почты
alexeev@example.ru

* Фамилия
Алексеев

Зарегистрироваться

1DB56831D9E9E4E8ECC3865FE14A1FD8E4CDAC
С 18.01.2019 по 18.04.2020

Организация	Владелец	ИНН
	Алексеев Иван Ильич	4459059327
Должность	Выписан на	Выдан
	Алексеев Иван Ильич	ООО "КОМПАНИЯ ТЕНЗОР"

```

1 {
2   "first_name":
3   "middle_name":
4   "last_name":
5   "query_id":
6   "op_date":
7   "has_licenses":
8   "inn":
9   "legal":
10 }
```

Зарегистрироваться
Подписать и отправить

Нажмите

Заявка на регистрацию отправлена. В течение **10 дней** она будет рассмотрена, и ответ придет на указанную электронную почту.

6. Дождитесь электронного письма — в нем будут инструкции для дальнейших действий. Подключите электронную подпись к компьютеру и на сайте «[Честный знак](#)» нажмите «Войти через УКЭП». Вы перейдете в личный кабинет и сможете начать работу.

Итог: вы успешно зарегистрировались в системе «Честный знак». Можно приступить к настройке «Личного кабинета» согласно инструкции Юнико.

Настройка Личного кабинета Маркировки

В личном кабинете нужно настроить:

Места деятельности – это аптеки

The screenshot shows the 'ПРОФИЛЬ' (Profile) page with the 'Места деятельности' (Locations of activity) tab selected. The interface includes a sidebar with navigation icons and a main content area. The main area shows a list of activity locations with the following table:

ПРОФИЛЬ				
Данные организации				
Лицензии				
Места деятельности				
Места ответственного хранения				
Доверенные контрагенты				
Всего позиций: 2				
<input type="checkbox"/>	Идентификатор	Идентификатор ФИАС	Адрес	Субъект РФ
<input type="checkbox"/>	500000001000000	46010300100000000000000000000000	Береговая улица, 26/а, г. Ярославль, Ярославская обл.	Ярославская область
<input type="checkbox"/>	500000001000000	46010300100000000000000000000000	Береговая улица, 26/а, г. Ярославль, Ярославская обл.	Ярославская область

Места ответственного хранения – это склады (если есть отгрузки со складов), выбитие ЛС с мест ответственных хранения запрещено

The screenshot shows the 'ПРОФИЛЬ' (Profile) page with the 'Места ответственного хранения' (Responsible storage locations) tab selected. The interface includes a sidebar with navigation icons and a main content area. The main area shows a list of responsible storage locations with the following table:

ПРОФИЛЬ							
Данные организации							
Лицензии							
Места деятельности							
Места ответственного хранения							
Доверенные контрагенты							
Всего позиций: 0							
<input type="checkbox"/>	Идентификатор	Идентификатор ФИАС	Адрес	Субъект РФ	ИНН	Адрес	Наименование ор

Администрирование – Учетные системы

The screenshot shows the 'АДМИНИСТРИРОВАНИЕ' (Administration) page with the 'Учетные системы' (Accounting systems) tab selected. The interface includes a sidebar with navigation icons and a main content area. The main area shows a list of accounting systems with the following table:

АДМИНИСТРИРОВАНИЕ			
Пользователи			
Управление правами			
Учетные системы			
Всего позиций: 1			
<input type="checkbox"/>	Идентификатор УС	Название УС	Идентификатор клиента
<input type="checkbox"/>	75007500-1000-1000-1000-1000-1000-1000	ООО «Юнико-Информационные Системы»	75007500-1000-1000-1000-1000-1000

Администрирование – Пользователи

Добавление пользователей происходит в этом разделе.

АДМИНИСТРИРОВАНИЕ

Пользователи Управление правами Учетные системы

Всего позиций: 2

<input type="checkbox"/>	Идентификатор поль...	ФИО	Должность
<input type="checkbox"/>	7d9496c9-bbd0-40c0-9...	...	Заведующая
<input type="checkbox"/>	f2c8db59-e2bc-4497-805...	...	Тестировщик

Администрирование – Управление правами

АДМИНИСТРИРОВАНИЕ

Русский Пользова

Пользователи Управление правами Учетные системы

+ Добавить группу прав

Всего позиций: 2

<input type="checkbox"/>	Идентификатор группы прав	Название группы прав
<input type="checkbox"/>	...	Системная группа
<input type="checkbox"/>	...	Тестировщик

По умолчанию администратору системы назначена группа прав – Системная группа (с полными правами).

Для остальных пользователей можно добавить новую группу прав. Минимальный список прав для работы в программе Юнико следующий:

АДМИНИСТРИРОВАНИЕ

← Создание новой группы прав

Название группы прав
Юнико

Документы

- Просмотр входящих документов
- Просмотр исходящих документов
- Загрузка документов
- Скачивание документов

Реестры

- Просмотр общей информации по участнику из реестров
- Просмотр информации о фармацевтической лицензии
- Просмотр информации о производственной лицензии
- Просмотр информации по участнику из ЕГРИП
- Просмотр информации по участнику из ЕГРЮЛ
- Просмотр реестра ФИАС
- Просмотр реестра производимых ЛП
- Просмотр информации по КиЗ (товары)
- Просмотр информации об аккредитованных филиалах и представительствах
- Просмотр информации МД/МОХ
- Получение информации из реестра устройств регистрации

Управление лицензиями и адресами деятельности

- Редактирование адреса в лицензиях на фармацевтическую деятельность
- Редактирование адреса в лицензиях на производство ЛП
- Добавление МД
- Добавление МОХ

Управление доступом для внешних программных продуктов

- Просмотр информации из ЕСКЛП

Управление учетными записями

- Просмотр учетных записей пользователей
- Управление учетными записями пользователей

Контрагенты

- Просмотр реестра контрагентов
- Просмотр доверенных контрагентов
- Редактирование доверенных контрагентов
- Регистрация иностранных контрагентов
- Просмотр списка заявок на регистрацию иностранных контрагентов

Заявки

- Создание и просмотр заявок на регистрацию ЛП

Сохранить Отмена

Далее каждому пользователю нужно добавить группу прав и сертификат.

АДМИНИСТРИРОВАНИЕ




Русский Администратор

← Заведующая

Группы прав Сертификаты

+ Добавить группу прав Поиск

Всего позиций: 1

Идентификатор группы прав	Название группы прав	
	Юнико	  

⚙️